

PAINEL COVID-19 CURITIBA

**Panorama dos casos confirmados e óbitos no mundo,
Brasil, Paraná e Curitiba até 26/11/2020.**



60.264.241
casos confirmados
1.420.306 óbitos
2,4% letalidade



6.204.220
casos confirmados
171.460 óbitos
2,8% letalidade



266.639
casos confirmados
5.989 óbitos
2,2% letalidade



73.444
casos confirmados
1.678 óbitos
2,3% letalidade

**CURITIBA
CONTRA
CORONAVÍRUS**

**DÚVIDAS SOBRE
O CORONAVÍRUS:**
coronavirus.curitiba.pr.gov.br
 41 99876 2903

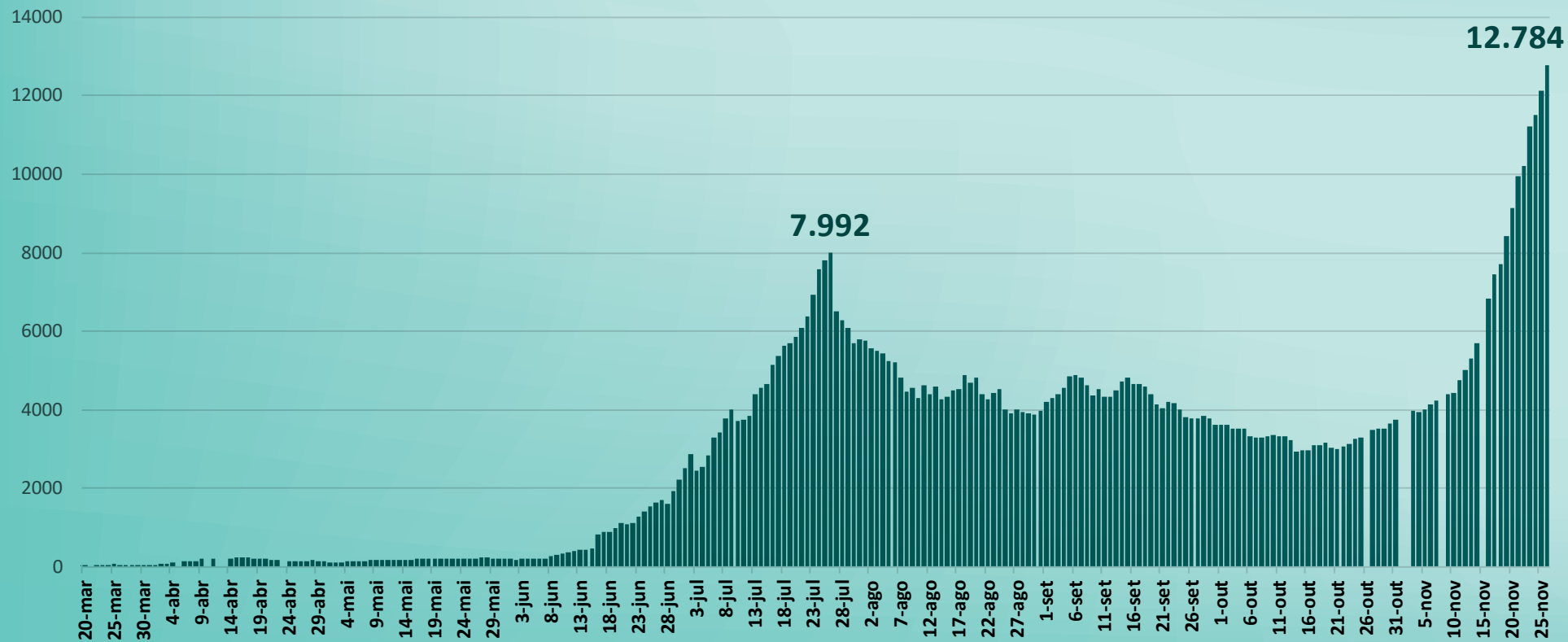
Fontes: OMS, Ministério da Saúde, SESA-PR, Curitiba SMS/CE/Monitoramento COVID-19. Dados em 26/11/2020.



CURITIBA

PAINEL COVID-19 CURITIBA

**Casos ativos diários de COVID-19 em Curitiba (PR),
no período de 11/03 até 26/11/2020.**



Fontes: SMS/CE/ Monitoramento COVID-19. Dados até 26/11/2020.

**CURITIBA
CONTRA
CORONAVÍRUS**

**DÚVIDAS SOBRE
O CORONAVÍRUS:**
coronavirus.curitiba.pr.gov.br

 41 99876 2903

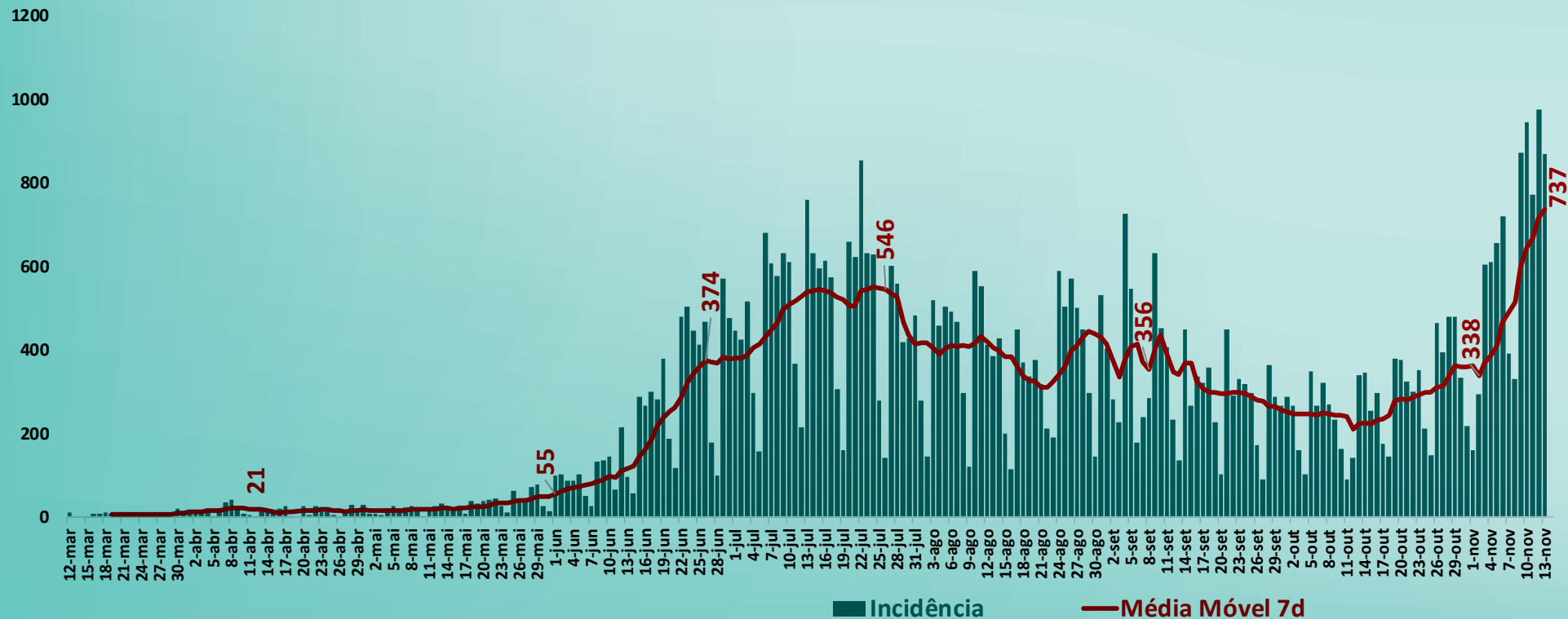


CURITIBA

PAINEL COVID-19 CURITIBA

**CURITIBA
CONTRA
CORONAVÍRUS**

Casos confirmados de COVID-19 segundo data da coleta dos exames positivos e média móvel de 7 dias. Curitiba, 11/03 a 20/11/2020.



**DÚVIDAS SOBRE
O CORONAVÍRUS:**
coronavirus.curitiba.pr.gov.br
41 99876 2903

Fontes: SMS/CE/Monitoramento COVID-19. Dados analisados em 27/11/2020.



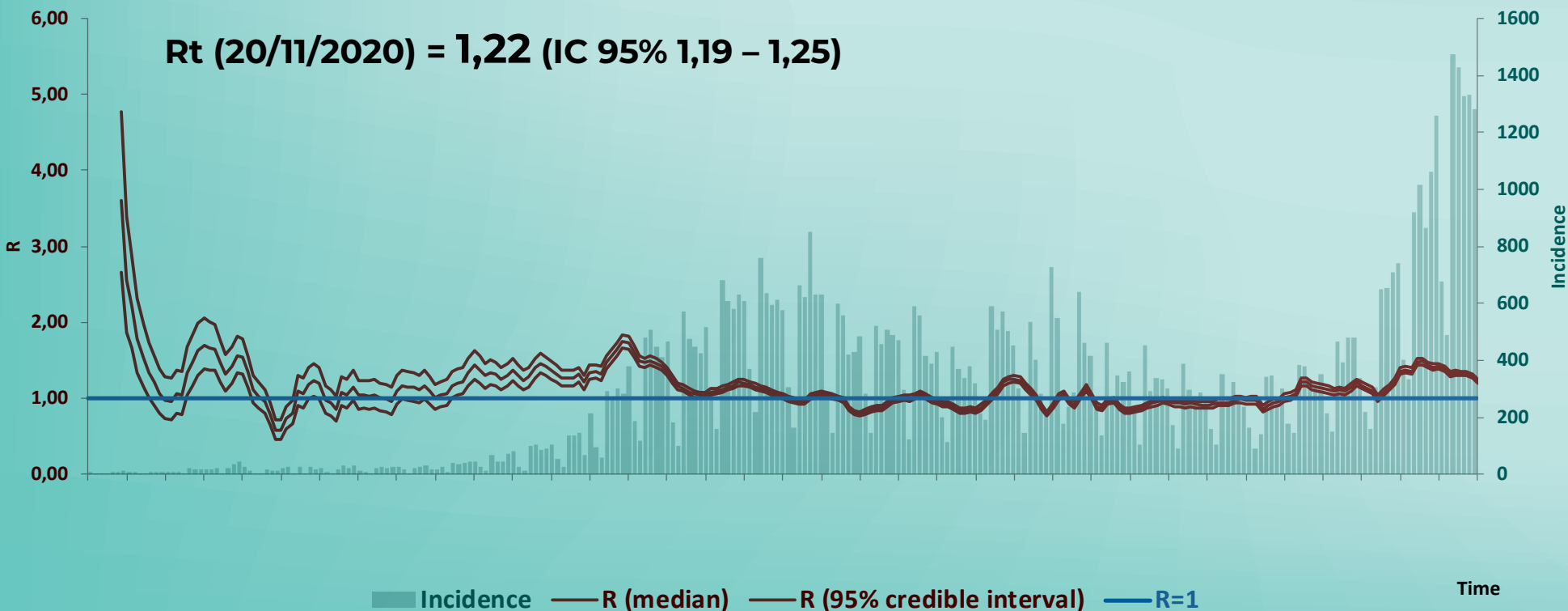
CURITIBA

PAINEL COVID-19 CURITIBA

Número de reprodução (Rt) de COVID-19, segundo a data da coleta de exames positivos, com intervalo de confiança de 95%. Curitiba, 11/03 a 20/11/2020.

**CURITIBA
CONTRA
CORONAVÍRUS**

**DÚVIDAS SOBRE
O CORONAVÍRUS:**
coronavirus.curitiba.pr.gov.br
41 99876 2903



Fontes: SMS/CE/Monitoramento COVID-19. Dados analisados em 27/11/2020.



CURITIBA

PAINEL COVID-19 CURITIBA

Coeficiente de incidência e CASOS CONFIRMADOS de COVID-19 em Curitiba, segundo Distrito Sanitário de residência.

| DISTRITO SANITÁRIO | CASOS CONFIRMADOS (número) <u>26 de novembro</u> | COEFICIENTE DE INCIDÊNCIA (por 100 mil hab.) <u>26 de novembro</u> |
|--------------------|---|---|
| BAIRRO NOVO | 5.850 | 3.468,4 |
| BOA VISTA | 8.390 | 2.934,4 |
| BOQUEIRÃO | 7.169 | 3.456,2 |
| CAJURU | 6.520 | 2.748,1 |
| CIC | 7.788 | 3.806,1 |
| MATRIZ | 6.293 | 3.747,7 |
| PINHEIRINHO | 6.500 | 4.270,4 |
| PORTÃO | 6.595 | 3.048,2 |
| SANTA FELICIDADE | 5.233 | 3.053,9 |
| TATUQUARA | 4.327 | 3.564,7 |
| CURITIBA | 73.444 | 3.799,3 |

Obs. 8.779 casos em qualificação de endereço.

**CURITIBA
CONTRA
CORONAVÍRUS**

**DÚVIDAS SOBRE
O CORONAVÍRUS:**
coronavirus.curitiba.pr.gov.br
41 99876 2903

Fontes: SMS/CE/Monitoramento COVID-19. Dados atualizados até 26/11/2020.

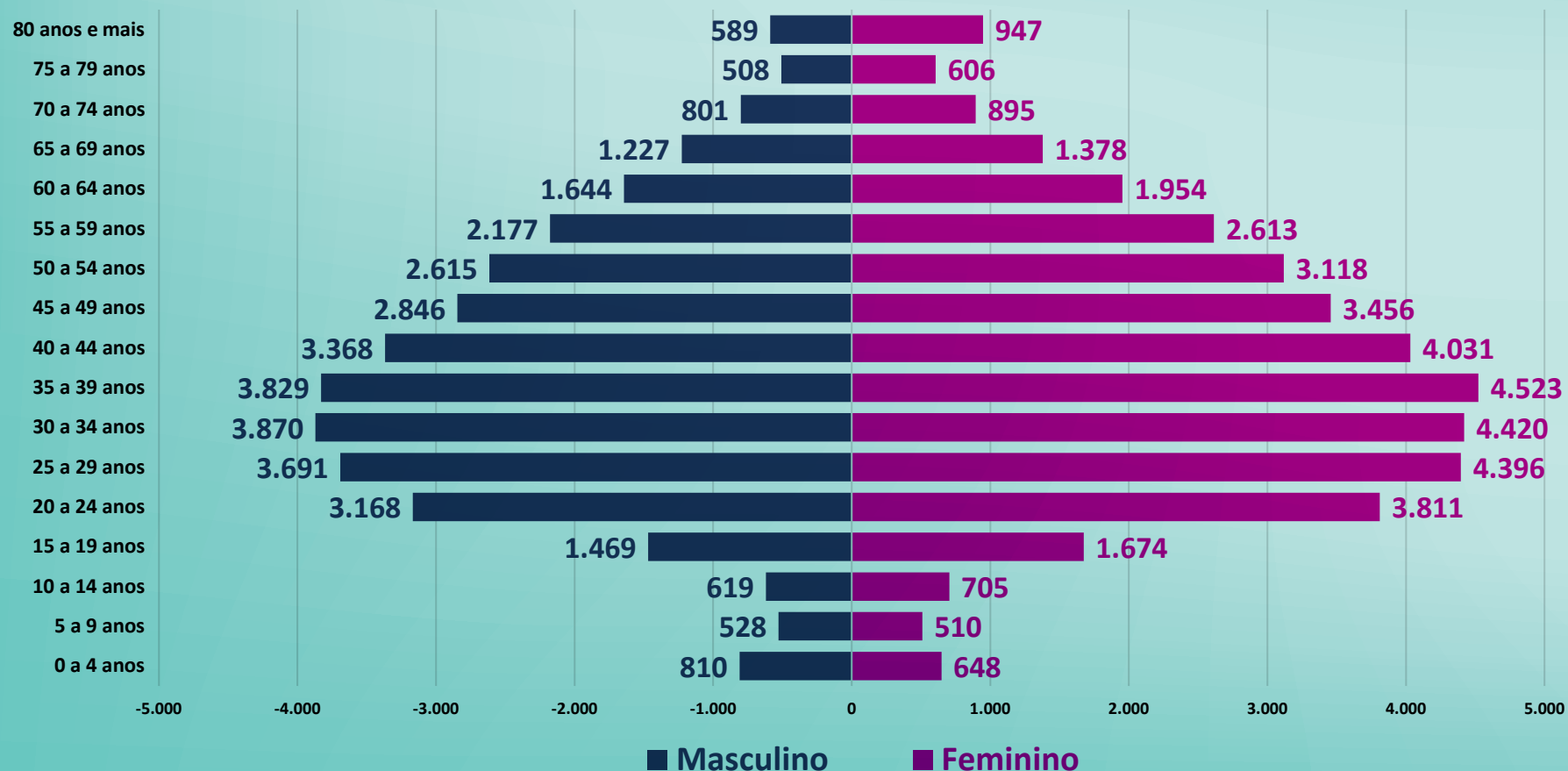


CURITIBA

PAINEL COVID-19 CURITIBA

**CURITIBA
CONTRA
CORONAVÍRUS**

Distribuição de casos confirmados de Covid-19 por faixa etária e sexo. Curitiba, 11/03 a 26/11/2020.



Fontes: SMS/CE/Monitoramento COVID-19. Dados atualizados até 26/11/2020.

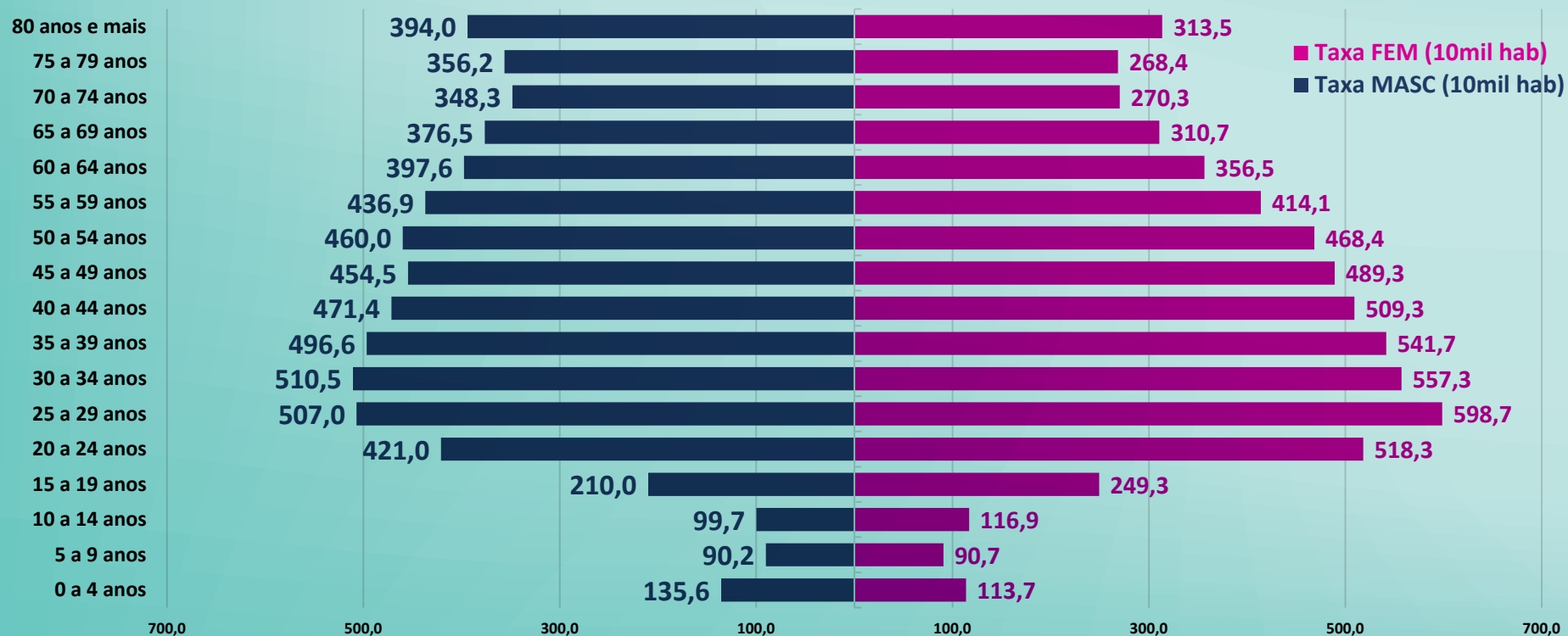
**DÚVIDAS SOBRE
O CORONAVÍRUS:**
coronavirus.curitiba.pr.gov.br
41 99876 2903



CURITIBA

PAINEL COVID-19 CURITIBA

**Coeficiente de incidência de COVID -19 (por 10 mil hab.),
por faixa etária e sexo. Curitiba, 11/03 a 26/11/2020.**



**CURITIBA
CONTRA
CORONAVÍRUS**

**DÚVIDAS SOBRE
O CORONAVÍRUS:**
coronavirus.curitiba.pr.gov.br
41 99876 2903

Fontes: SMS/CE/ Monitoramento COVID-19. Dados atualizados até 26/11/2020.

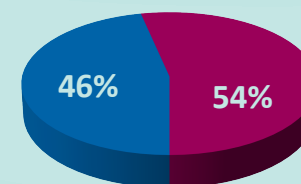
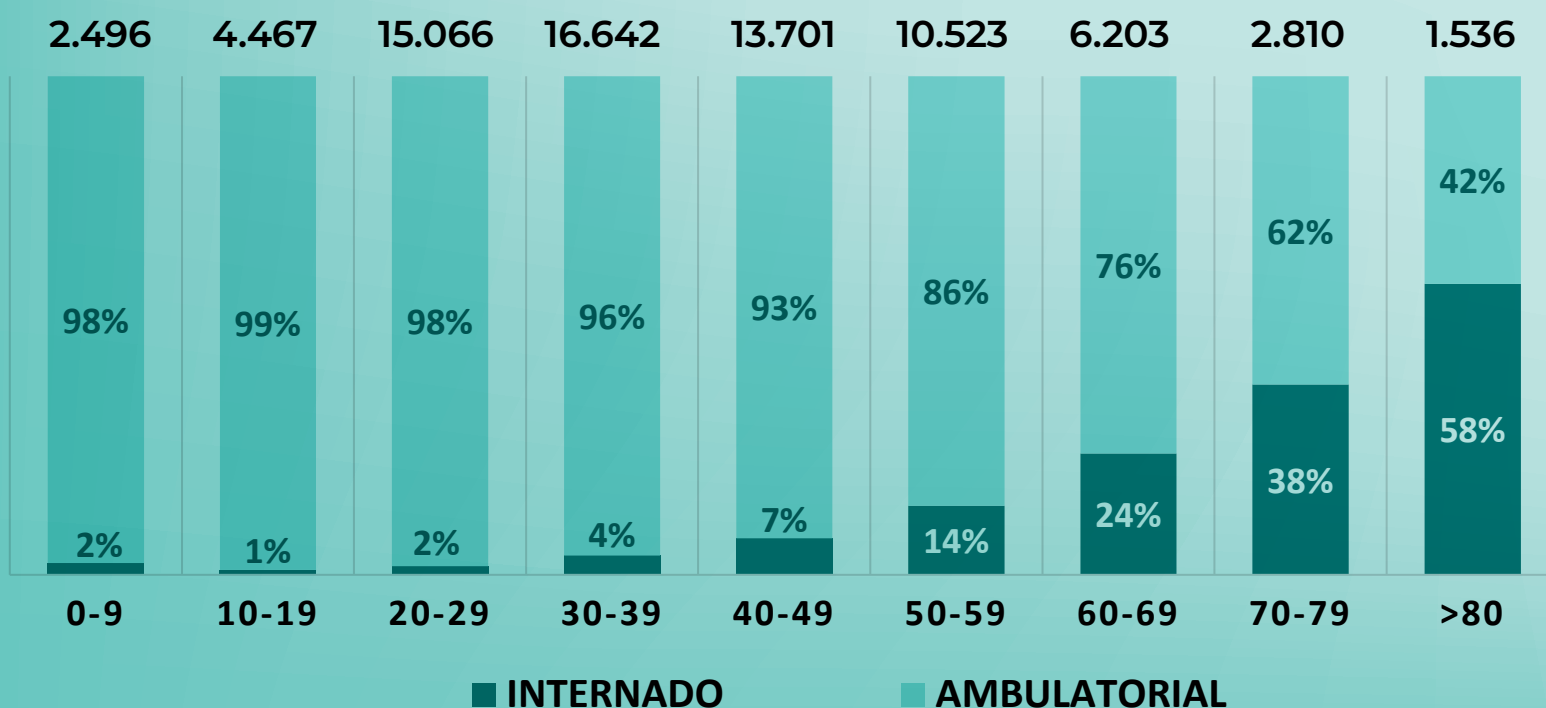


CURITIBA

PAINEL COVID-19 CURITIBA

Distribuição dos CASOS CONFIRMADOS de COVID-19 (com e sem internamento), residentes em Curitiba, segundo faixa etária e sexo. Curitiba, 11/03 a 26/11/2020.

Número de casos confirmados por faixa etária



■ Masculino
■ Feminino

73.444 casos

9,4%
dos casos necessitaram internamento

Fontes: SMS/CE/ Monitoramento COVID-19. Dados atualizados até 26/11/2020.

**CURITIBA
CONTRA
CORONAVÍRUS**

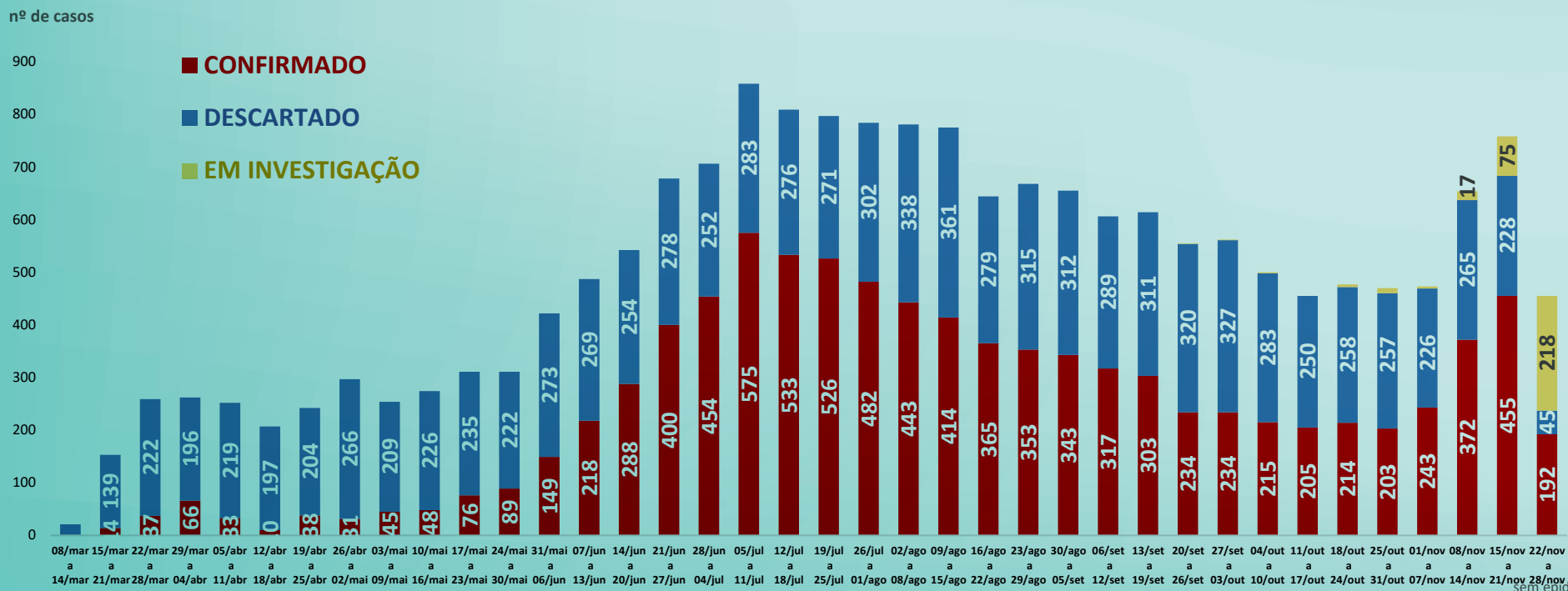
**DÚVIDAS SOBRE
O CORONAVÍRUS:**
coronavirus.curitiba.pr.gov.br
WhatsApp 41 99876 2903



CURITIBA

PAINEL COVID-19 CURITIBA

CASOS INTERNADOS por SRAG* em Curitiba, segundo a semana epidemiológica e resultado da investigação de COVID-19. Curitiba, 11/03 a 26/11/2020.



*SRAG=Síndrome Respiratória Aguda Grave

Fontes: MS/SIVEP. Dados preliminares obtidos em 27/11/2020.

**CURITIBA
CONTRA
CORONAVÍRUS**

**DÚVIDAS SOBRE
O CORONAVÍRUS:**
coronavirus.curitiba.pr.gov.br

41 99876 2903

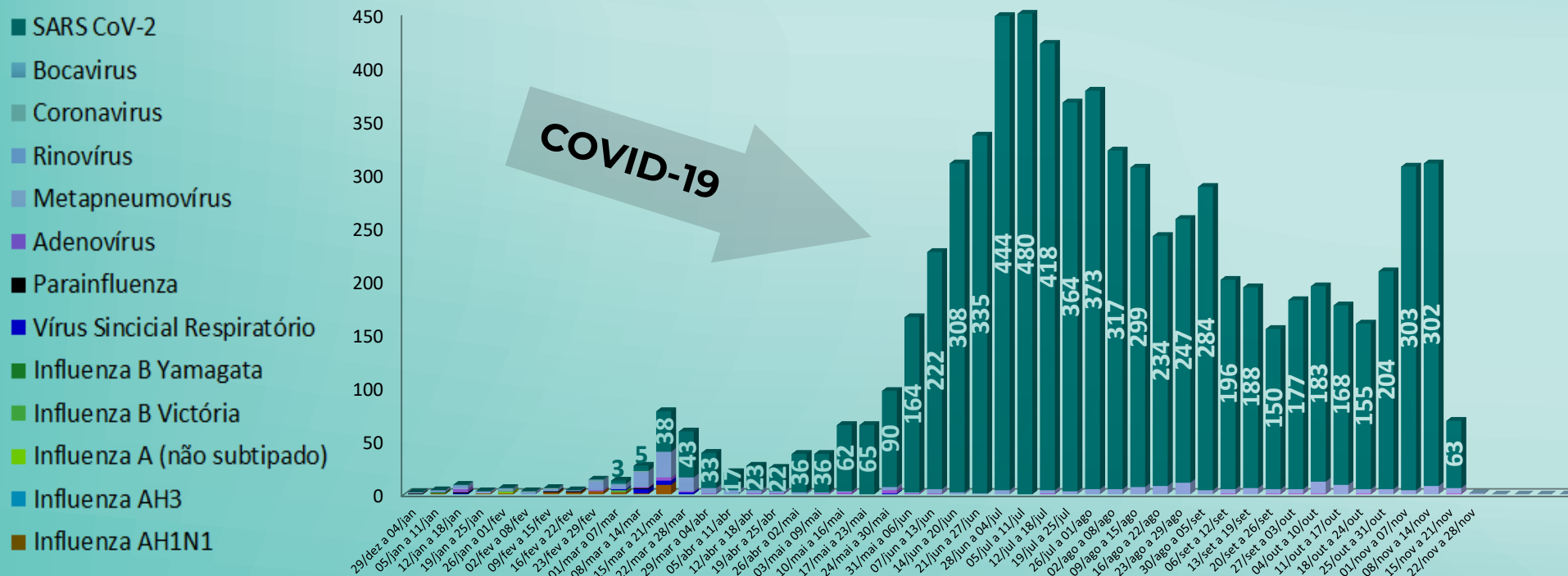


CURITIBA

PAINEL COVID-19 CURITIBA

**CURITIBA
CONTRA
CORONAVÍRUS**

Distribuição dos vírus respiratórios em pacientes internados por SRAG*, por semana epidemiológica do início dos sintomas até 25/11/2020.



*SRAG=Síndrome Respiratória Aguda Grave

Fonte: SMS/CE/SIVEP-SRAG hospitalizados residentes em Curitiba. Dados obtidos em 26/11/2020, com data início dos sintomas até a semana epidemiológica 47 (de 15/11 a 21/11/2020).

**DÚVIDAS SOBRE
O CORONAVÍRUS:**
coronavirus.curitiba.pr.gov.br
41 99876 2903

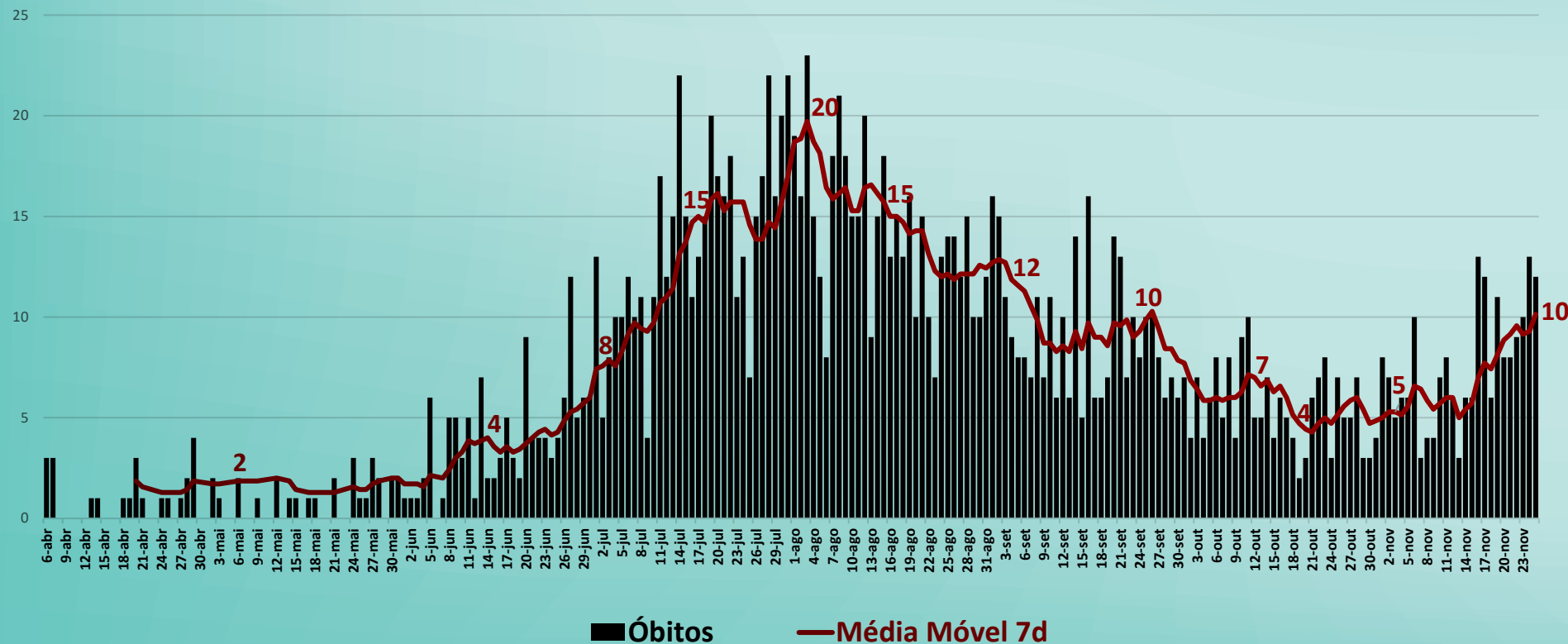


CURITIBA

PAINEL COVID-19 CURITIBA

**CURITIBA
CONTRA
CORONAVÍRUS**

Óbitos confirmados de COVID-19 segundo data da ocorrência e média móvel de 7 dias até 26/11/2020.



**DÚVIDAS SOBRE
O CORONAVÍRUS:**
coronavirus.curitiba.pr.gov.br
41 99876 2903

Fonte: SMS/CE/óbitos de residentes em Curitiba. Dados obtidos em 26/11/2020.

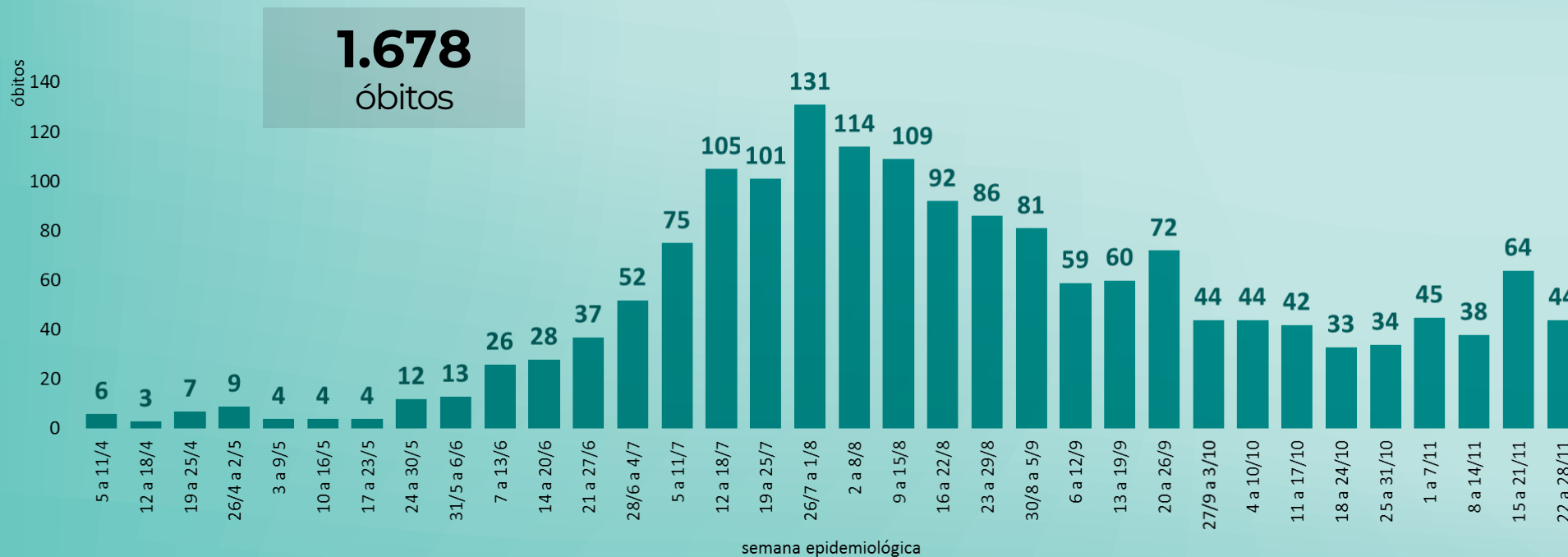


CURITIBA

PAINEL COVID-19 CURITIBA

Distribuição dos **ÓBITOS** com COVID-19 até 26/11/2020, residentes em Curitiba, por semana epidemiológica de ocorrência.

**CURITIBA
CONTRA
CORONAVÍRUS**



**DÚVIDAS SOBRE
O CORONAVÍRUS:**
coronavirus.curitiba.pr.gov.br

41 99876 2903

4 óbitos em média
por semana

20 óbitos em média
por semana

50 óbitos
em média
por
semana

100 óbitos em média
por semana

60 óbitos
em média
por semana

40 óbitos
em média por semana

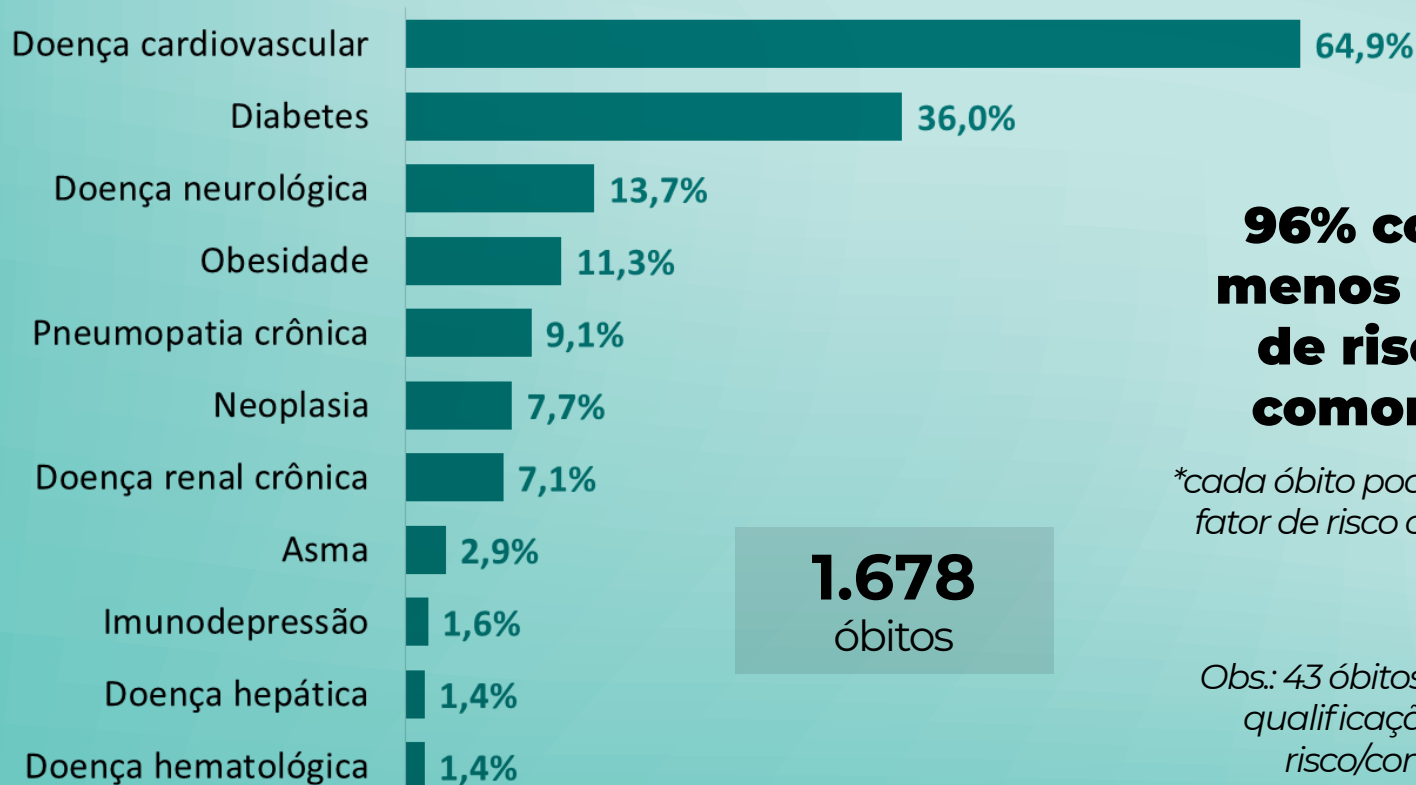
Fonte: SMS/CE/Monitoramento COVID-19. Dados atualizados até 26/11/2020.



CURITIBA

PAINEL COVID-19 CURITIBA

Distribuição dos ÓBITOS com COVID-19 até 26/11/2020, residentes em Curitiba, segundo a presença de fatores de risco e/ou comorbidades*.



1.678
óbitos

96% com pelo menos um fator de risco e/ou comorbidade

**cada óbito pode ter mais de um fator de risco ou comorbidade*

Obs.: 43 óbitos aguardando a qualificação de fator de risco/comorbidade

**CURITIBA
CONTRA
CORONAVÍRUS**

**DÚVIDAS SOBRE
O CORONAVÍRUS:**
coronavirus.curitiba.pr.gov.br
📞 41 99876 2903

Fonte: SMS/CE/Monitoramento COVID-19. Dados atualizados até 26/11/2020.

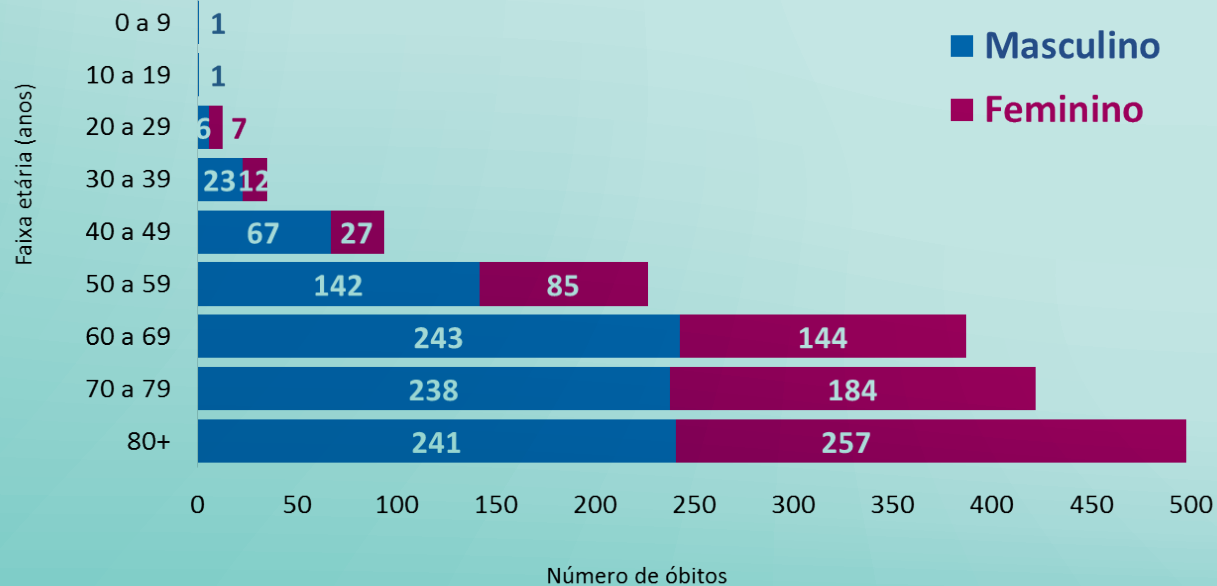
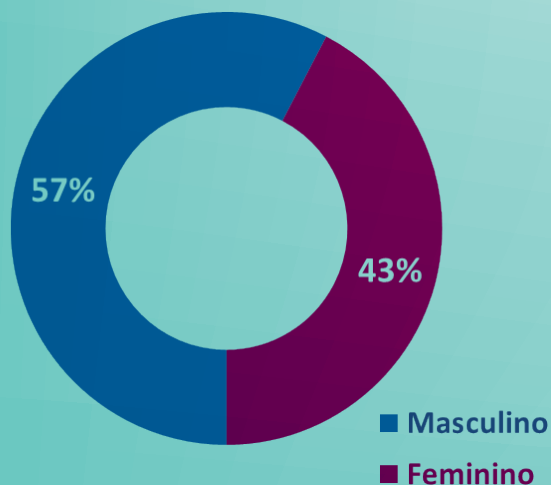


CURITIBA

PAINEL COVID-19 CURITIBA

Distribuição dos ÓBITOS com COVID-19 até 26/11/2020, residentes em Curitiba, segundo sexo e faixa etária.

1.678 óbitos



78%
acima de 60 anos

**CURITIBA
CONTRA
CORONAVÍRUS**

**DÚVIDAS SOBRE
O CORONAVÍRUS:**
coronavirus.curitiba.pr.gov.br
41 99876 2903

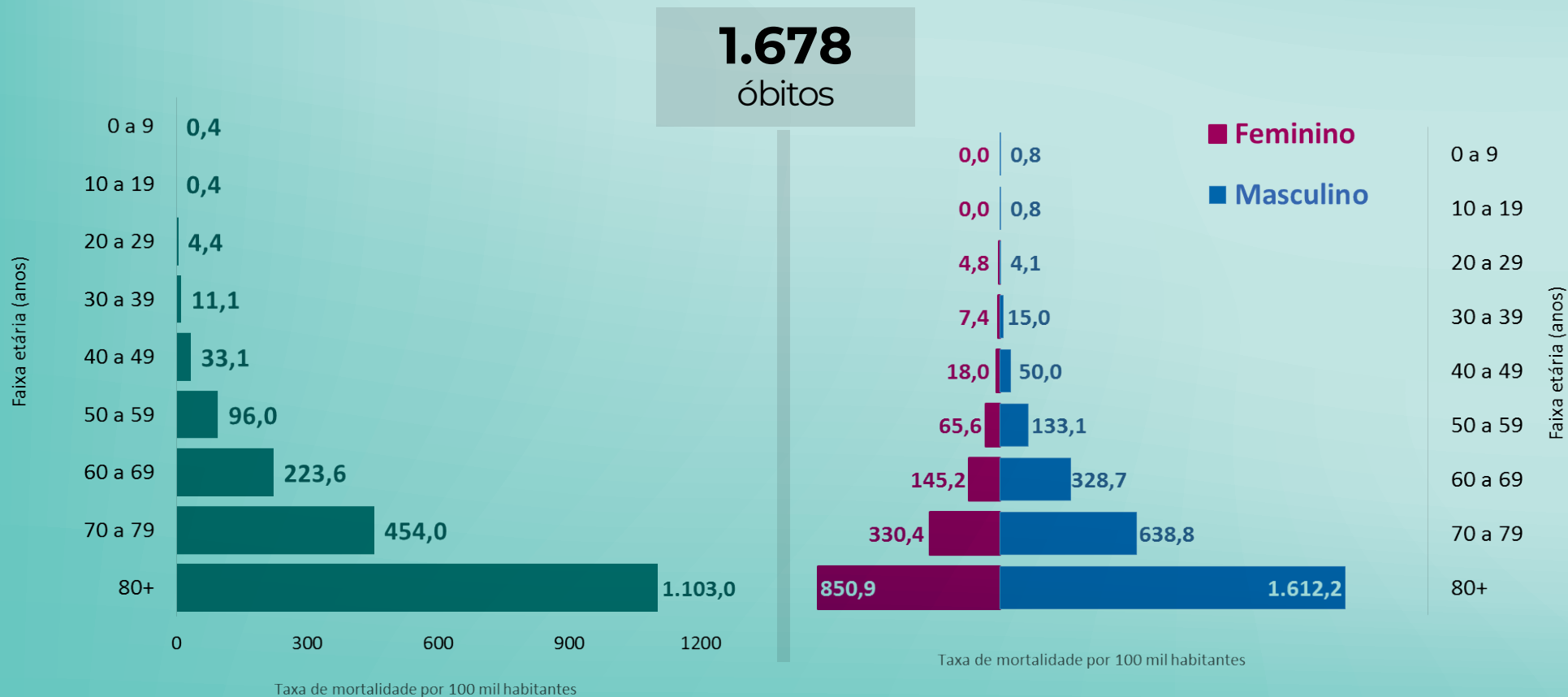
Fonte: SMS/CE/Monitoramento COVID-19. Dados atualizados até 26/11/2020.



CURITIBA

PAINEL COVID-19 CURITIBA

Taxa de mortalidade (por 100 mil hab.) pela COVID-19, de residentes em Curitiba, por faixa etária e sexo até 26/11/2020.



Fonte: SMS/CE/Monitoramento COVID-19. Dados atualizados até 26/11/2020.

**CURITIBA
CONTRA
CORONAVÍRUS**

**DÚVIDAS SOBRE
O CORONAVÍRUS:**
coronavirus.curitiba.pr.gov.br

 **41 99876 2903**



CURITIBA

PAINEL COVID-19 CURITIBA

Distribuição dos ÓBITOS com COVID-19, segundo Distrito Sanitário de residência em Curitiba até 26/11/2020.

| DISTRITO SANITÁRIO | ÓBITOS (número total) | ÓBITOS (número total) | ÓBITOS (taxa mortalidade por 10.000 hab.) |
|-----------------------|--------------------------|--------------------------|---|
| | <u>19 de novembro</u> | <u>26 de novembro</u> | <u>26 de novembro</u> |
| BAIRRO NOVO | 130 | 139 | 8,2 |
| BOA VISTA | 225 | 232 | 8,1 |
| BOQUEIRÃO | 190 | 201 | 9,7 |
| CAJURU | 204 | 216 | 9,1 |
| CIC | 163 | 168 | 8,2 |
| MATRIZ | 196 | 204 | 12,1 |
| PINHEIRINHO | 148 | 156 | 10,2 |
| PORTÃO | 141 | 147 | 6,8 |
| SANTA FELICIDADE | 118 | 126 | 7,3 |
| TATUQUARA | 87 | 89 | 7,3 |
| CURITIBA | 1.602 | 1.678 | 8,7 |

Fonte: SMS/CE/ Monitoramento COVID-19. Dados atualizados até 26/11/2020.

**CURITIBA
CONTRA
CORONAVÍRUS**

**DÚVIDAS SOBRE
O CORONAVÍRUS:**
coronavirus.curitiba.pr.gov.br
41 99876 2903

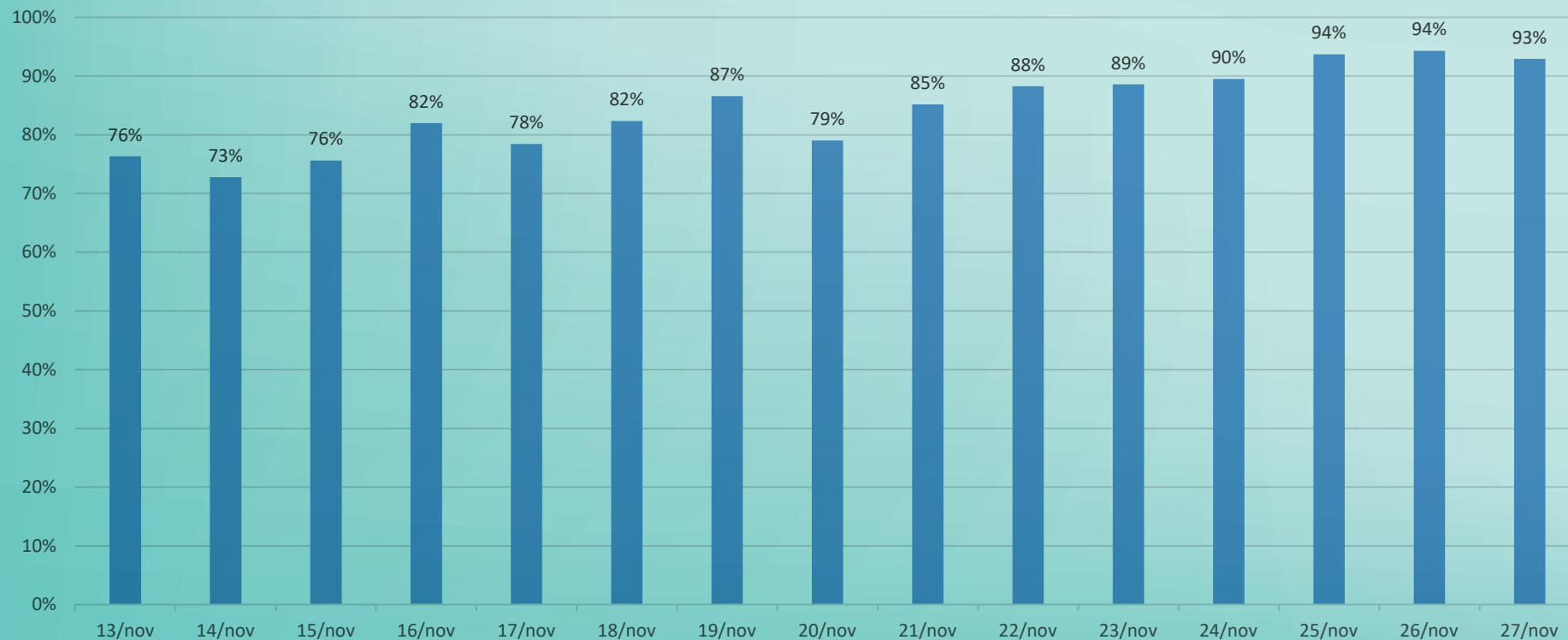


CURITIBA

PAINEL COVID-19 CURITIBA

Taxa de ocupação de leitos ativados (UTI) exclusivos COVID na rede SUS Curitiba

Em 27/11 são 339 leitos ativados



Fonte: SMS/Censo de ocupação sistema esaude relatório 327

**CURITIBA
CONTRA
CORONAVÍRUS**

**DÚVIDAS SOBRE
O CORONAVÍRUS:**
coronavirus.curitiba.pr.gov.br

 41 99876 2903



CURITIBA